

JULI 2021



PREISE, AUSSTATTUNG UND TECHNIK

CITROËN C5 AIRCROSS SUV



PREISLISTE CITROËN C5 AIRCROSS SUV

STAND: JULI 2021



| | Leistung kW/PS | Schadstoffnorm | Preis exkl. NoVA und 20% Ust. € | CO ² Emission in g/km | NoVA ² | Preis inkl. NoVA und 20% Ust. ¹ € |
|---------------------------------|-------------------|-----------------|------------------------------------------|-------------------------------------|-------------------|-------------------------------------------------------|
| LIVE | | | | | | |
| PureTech 130 S&S 6-Gang-Manuell | 96 / 130 | Euro 6d-ISC-FCM | 21.792,00 | 139 | 5% | 26.890 |
| BlueHDi 130 S&S 6-Gang-Manuell | 96 / 130 | Euro 6d-ISC-FCM | 24.548,39 | 130 | 4% | 30.090 |
| FEEL | | | | | | |
| PureTech 130 S&S 6-Gang-Manuell | 96 / 130 | Euro 6d-ISC-FCM | 25.472,00 | 139 | 5% | 31.490 |
| PureTech 130 S&S EAT8 | 96 / 130 | Euro 6d-ISC-FCM | 27.354,33 | 147 | 7% | 34.390 |
| BlueHDi 130 S&S 6-Gang-Manuell | 96 / 130 | Euro 6d-ISC-FCM | 27.854,84 | 130 | 4% | 34.190 |
| BlueHDi 130 S&S EAT8 | 96 / 130 | Euro 6d-ISC-FCM | 29.472,00 | 136 | 5% | 36.490 |
| Hybrid 225 e-EAT8 | 165 / 225 | Euro 6d-ISC-FCM | 34.158,33 | 31 | 0% | 40.990 |
| C-SERIES | | | | | | |
| BlueHDi 130 S&S 6-Gang-Manuell | 96 / 130 | Euro 6d-ISC-FCM | 28.185,48 | 130 | 4% | 34.600 |
| BlueHDi 130 S&S EAT8 | 96 / 130 | Euro 6d-ISC-FCM | 29.800,00 | 136 | 5% | 36.900 |
| Hybrid 225 e-EAT8 | 165 / 225 | Euro 6d-ISC-FCM | 34.416,67 | 31 | 0% | 41.300 |
| SHINE | | | | | | |
| PureTech 130 S&S EAT8 | 96 / 130 | Euro 6d-ISC-FCM | 30.425,20 | 148 | 7% | 38.290 |
| BlueHDi 130 S&S EAT8 | 96 / 130 | Euro 6d-ISC-FCM | 32.592,00 | 138 | 5% | 40.390 |
| Hybrid 225 e-EAT8 | 165 / 225 | Euro 6d-ISC-FCM | 37.325,00 | 32 | 0% | 44.790 |

1) Unverbindlicher, nicht kartellierter Richtpreis inkl. NoVA unter Berücksichtigung des NoVA-Abschlags lt. -- 6 NoVAG und inkl. 20% USt. Die Berechnung der angeführten Bruttolistenpreise erfolgt immer anhand der Serienausstattung und -bereifung. Bitte beachten Sie, dass Sonderausstattungen die NoVA und somit den Bruttolistenpreis erhöhen können. Detaillierte Informationen zur NoVA erhalten Sie unter <https://www.citroen.at/nova.html>. Ihr Citroën Partner informiert Sie gerne.

2) Seit dem 1. September 2017 werden bestimmte Neuwagen nach dem weltweit harmonisierten Prüfverfahren für Personenwagen und leichte Nutzfahrzeuge (Worldwide harmonized Light vehicles Test Procedure, WLTP), einem neuen, realistischeren Prüfverfahren zur Messung des Kraftstoffverbrauchs und der Co₂-Emissionen, typgenehmigt. Seit dem 1. September 2018 ersetzt WLTP das bisherige NEFZ (Neuer Europäischer Fahrzyklus) Prüfverfahren. Die hier angegebenen Verbrauchs- und Co₂-Emissionswerte wurden nach dem gemäß VO (EG) Nr. 715/2007 und VO (EU) Nr. 2017/1151 ermittelt. Diese Werte werden zu Ihrer Information zusätzlich zu den davor genannten offiziellen Verbrauchs- und Co₂-Emissionswerten (nach NEFZ) angegeben und sind nicht mit diesen zu verwechseln. Alle NEFZ-Werte finden Sie in der Übersicht der technischen Daten. Wegen der realistischeren Prüfbedingungen sind die nach dem WLTP gemessenen Kraftstoffverbrauchs- und CO₂-Emissionswerte in vielen Fällen höher als die nach dem NEFZ gemessenen. Die angegebenen Werte beziehen sich auf ein Fahrzeug in Serienausstattung und sind ausschließlich als Richtwerte zu verstehen. Bitte beachten Sie, dass sich die angegebenen Werte aufgrund unterschiedlicher Spezifikationen oder Sonderausstattungen unterscheiden bzw. erhöhen können. Kraftstoffverbrauch und Co₂-Emissionen hängen in der Praxis zudem vom Fahrverhalten und anderen nicht-technischen Faktoren wie z.B. Straßen-, Verkehrs- und Witterungsverhältnissen ab, sodass sich abweichende Werte ergeben können.

3) Normverbrauchsabgabe in % unter Berücksichtigung des NoVA-Abschlags lt. -- 6 NoVAG. Die NoVA ist abhängig vom WLTP-Wert der Co₂-Emissionen in Gramm/km. Bemessungsgrundlage der NoVA ist der Netto-Kaufpreis (inkl. Sonderausstattung) exkl. USt. Die Berechnung der angeführten NoVA basiert auf dem Nettolistenpreis des Fahrzeugs in Serienausstattung und -bereifung. Bitte beachten Sie, dass Sonderausstattungen, die NoVA erhöhen können. Weitere Informationen zur NoVA finden Sie unter <https://www.citroen.at/nova.html>.

ÜBERSICHT SERIENAUSSTATTUNG

LIVE

- 20-cm/8"-Touchscreen
- ABS, ESP und ASR
- Aktiver Notbremsassistent, kameragestützt
- Aktiver Spurhalte-Assistent
- Außenspiegel elektrisch einstell- und beheizbar
- Automatische Fahrlichteinschaltung und Frontscheibenwischer mit Regensensor MagicWash®
- Berganfahrassistent
- Bluetooth®-Freisprecheinrichtung
- CITROËN Connect Audio-System mit Lenkradfernbedienung und DAB/DAB+
- CITROËN Advanced Comfort Federung
- Coffee Break Alarm
- Eco-LED Scheinwerfer
- Elektrische Fensterheber vorne und hinten mit Komfortschaltung
- Elektrische Parkbremse

- Einzelsitze (3) in der zweiten Reihe, in der Länge verstellbar
- Einparkhilfe hinten
- Fahrersitz mit Lendenwirbelstütze
- Front-, Kopf- und Seitenairbags
- Geschwindigkeitsregler und -begrenzer
- Klimaanlage manuell
- Kofferraumboden verstellbar
- LED-Tagfahrlicht
- Lenkrad mit Spaltleder bezogen
- Reifendruckkontrollsystem
- Reifenpannenset
- Sitzbezug mit Stoff "Silica Grey"
- Verkehrszeichenerkennung
- 17-Zoll Leichtmetallfelgen „Ellipse“

FEEL

(zusätzlich zu LIVE)

- 30-cm/12"-digitale Tachoeinheit
- Advanced Comfort Sitze
- Aktiver Notbremsassistent, radargestützt mit Fußgängererkennung
- Toter-Winkel-Assistent (Nur für Hybrid)
- Außenspiegel elektrisch anklappbar
- Citroën Connect Box (Nur für Hybrid)
- Citroën Connect Nav inkl. DAB/DAB+ (Nur für Hybrid)
- Einparkhilfe vorne und hinten & Rückfahrkamera mit Top RearVision
- Heck- und Seitenscheiben hinten, dunkler getönt
- Innenspiegel automatisch abdunkelnd
- Keyless-System
- LED-Blinklichter
- Nebelscheinwerfer mit statischem Abbiegelicht
- 18-Zoll-Leichtmetallfelgen SWIRL glanzgedreht
- Stoffausstattung "Wild Grey"

- **Style-Paket Silver:**
 - Dachreling Bi-Tone Schwarz/Silber
 - Airbump® mit Umrandung der ersten Kapsel in Silber
 - Dekor an der Frontschürze in Silber
- **Technik Plug-In Hybridversion:**
 - Akustischer Fußgängerwarner
 - Fahr-Modizur Auswahl: "Electric", "Hybrid" und "Sport"
 - Innenspiegel rahmenlos mit blaufarbener LED-Beleuchtung im „Electric“-Modus
 - Mode 2-Ladekabel (bis 1,8 kW), 6 Meter Länge
 - On-Board-Charger 7,4 kW, 1-phasig
 - Funktionen „Brake“ und „e-Save“ zur Rückgewinnung von Energie beim Loslassen des Gaspedals und zur Aufbewahrung von rein elektrischer Reichweite (10 km, 20 km oder die vollständige Ladekapazität)

C-SERIES

(zusätzlich zu FEEL)

- Citroën Connect Box
- Citroën Connect Nav inkl. DAB/DAB+
- Notfallbremsung radargestützt (nur für Hybrid)
- Toter-Winkel-Assistent

- **Style-Paket Rot:**
 - Dachreling Bi-Tone Schwarz/Rot
 - Airbump® mit Umrandung der ersten Kapsel in Rot
 - Dekor an der Frontschürze in Rot

SHINE

(zusätzlich zu FEEL)

- Akkustikverglasung
- Aktiver Geschwindigkeitsregler- und Begrenzer mit Stop- und Anfahr-Funktion für EAT8
- Aufmerksamkeits-Assistent
- Fahrersitz elektrisch einstellbar
- Fernlicht-Assistent
- Full LED-Scheinwerfer
- Highway Driver Assist
- Seitenscheiben vorne aus Verbundglas
- Sitzheizung für die vorderen Sitze
- Leder-/Stoff Ausstattung „Metropolitan Grey“
- Verkehrszeichenerkennung Plus

- 19 Zoll Leichtmetallfelgen ART DiamondCut zweifärbig
- **Technik Plug-In Hybridversion:**
 - Akustischer Fußgängerwarner
 - Fahr-Modizur Auswahl: "Electric", "Hybrid" und "Sport"
 - Innenspiegel rahmenlos mit blaufarbener LED-Beleuchtung im „Electric“-Modus
 - Mode 2-Ladekabel (bis 1,8 kW), 6 Meter Länge
 - On-Board-Charger 7,4 kW, 1-phasig
 - Funktionen „Brake“ und „e-Save“ zur Rückgewinnung von Energie beim Loslassen des Gaspedals und zur Aufbewahrung von rein elektrischer Reichweite (10 km, 20 km oder die vollständige Ladekapazität)

OPTIONEN

| | CODE | LIVE | FEEL | C-SERIES | SHINE |
|------------------------------------------------------------------------------------------------------------------------------------------------------------------------------------------|------|--------------------------------------------------------------|--------|----------|----------|
| AUSSENDESIGN | | | | | |
| BEDINGUNG | | | | | |
| Style Paket Silver : – Dachreling Bi-Tone Schwarz/Silber – Airbump® mit Umrandung der ersten Kapsel in Silber – Dekor an der Frontschürze in Silber | KK02 | – | ● | – | ● |
| Style Paket White : – Dachreling Bi-Tone Schwarz/Weiß – Airbump® mit Umrandung der ersten Kapsel in Weiß – Dekor an der Frontschürze in Weiß | KK04 | – | 100,00 | – | 100,00 |
| Style Paket Deep Red : – Dachreling Bi-Tone Schwarz/Rot – Airbump® mit Umrandung der ersten Kapsel in Rot – Dekor an der Frontschürze in Rot | KK09 | – | 100,00 | ● | 100,00 |
| Style Paket Anodized Blue : – Dachreling Bi-Tone Schwarz/Silber – Airbump® mit Umrandung der ersten Kapsel in Anodized Blue – Dekor an der Frontschürze in Anodized Blue | ED70 | – | 80,00 | – | 80,00 |
| | | Nur für Hybrid | | | |
| Metall-Lackierung | OMM0 | 490,00 | 490,00 | 490,00 | 490,00 |
| Sonderlackierung Nacré-Weiß | OMM6 | 640,00 | 640,00 | 640,00 | 640,00 |
| Bi-Ton Paket: – Dach in Karosseriefarbe Perla-Nera Schwarz Metallic lackiert – Außenspiegelgehäuse in Schwarz | JD20 | – | 350,00 | 0,00 | 350,00 |
| | | Nicht i.V.m. Banquise-Weiß (POWP), Perla-Nera Schwarz (M09V) | | | |
| Panorama Schiebedach mit elektrischem Sonnenrollo | OK02 | – | – | – | 1.040,00 |
| Anhängervorrichtung, abnehmbar | AQ01 | – | 620,00 | 620,00 | 620,00 |
| Nebelscheinwerfer mit statischem Abbiegelicht | PR03 | 150,00 | ● | ● | ● |
| Motorisierte und Sensorgesteuerte Heckklappe | MO02 | – | – | – | 300,00 |

REIFEN UND FELGEN

| | | | | | | |
|---------------------------------------------------------------------------|-------------------------------------------------------------------------------------|------------------------------|---|---|---|------|
| Alufelge 18" SWIRL |  | ZHMC | – | ● | ● | – |
| Alufelge 19" ART DiamondCut zweifärbig Bereifung für Hybrid 225/55 R19 |  | ZHY8 für Hybrid ZHJL/ZHY8 | – | – | – | ● |
| Alufelge 19" ART schwarz Bereifung für Hybrid 225/55 R19 |  | ZHY9 für Hybrid ZHNY/ZHY9 | – | – | – | 0,00 |

OPTIONEN

| | CODE | LIVE | FEEL | C-SERIES | SHINE |
|--------------------------------------------------------------------------------------------------------------------------------------------------------------------------------------------------------------------------------------------|--------------------------------|------|--------|---------------------|--------|
| FAHRERASSISTENZSYSTEME | | | | | |
| Park Assist 360 Paket : – 360-Grad-Park-Assist Paket (selbständiges Einparken) mit 360-Grad Kamera – Full LED-Scheinwerfer mit LED-Blinklichtern | WY25 | – | – | – | 290,00 |
| Toter-Winkel-Assistent | Serie bei Hybrid ZVFR | – | 150,00 | ● | ● |
| Drive Assist Paket – Aktiver Geschwindigkeitsregler- und Begrenzer mit Stop- und Anfahr-Funktion für EAT8 – Aufmerksamkeits-Assistent – Verkehrszeichenerkennung Plus – Fernlicht-Assistent – Toter-Winkel-Assistent | *Preis für Hybrid ZVFO/ZVFN | – | – | 590,00* / 690,00 | ● |
| Drive Assist Paket Plus mit Highway Driver Assist | Nur für Hybrid ZVFP | – | 710,00 | – | – |
| Grip Control mit Bergabfahrlilfe (ohne Ganzjahres Bereifung) | Nicht für Hybrid UF02 | – | 250,00 | – | 250,00 |
| CITROEN Connect Nav inkl. DAB/DAB+ und CITROEN Connect Box – 3D Navigationssystem – Integrierte Europakarte – Notruf-und Assistance System | WLT2 | – | 500,00 | ● | ● |

INNENAUSSTATTUNG

| | | | | | |
|---------------------------------------------------------------|---------------------------------------|--------|---------|---|---------|
| Standheizung -inkl. beheizbarer Windschutzscheibe | Nur i.V.m. BlueHDi Motoren DK13 | – | 1250,00 | – | 1250,00 |
| Beheizbare Windschutzscheibe | Nicht für Hybrid LW02 | – | – | – | 150,00 |
| Klimaautomatik mit separater Einstellung für Fahrer/Beifahrer | RE07 | 300,00 | ● | ● | ● |
| Kabellose Smartphoneaufladung | E301 | – | – | – | 100,00 |

CONNECTED SERVICES¹

| | | | | |
|------------------------------------------------------------------------------------------------------------------|---|---|---|---|
| Real Time Traffic by TomTom Services & Speedcam by TomTom Services für 3 Jahre inkludiert² | – | ○ | ● | ● |
|------------------------------------------------------------------------------------------------------------------|---|---|---|---|

| | | | | | |
|------------------------------------------------------------------------------------------------------|---------|---------|---------|---------|--|
| Citroën ESSENTIALDrive - Garantieverlängerung⁴ – 36 Monate / 40.000km inklusive | | | | | |
| Einmalzahlung | 225,00 | 225,00 | 225,00 | 225,00 | |
| Ratenzahlung ohne Finanzierung / Monat | 6,25 | 6,25 | 6,25 | 6,25 | |
| – 48 Monate / 60.000km | | | | | |
| Einmalzahlung | 617,00 | 617,00 | 617,00 | 617,00 | |
| Ratenzahlung ohne Finanzierung / Monat | 12,85 | 12,85 | 12,85 | 12,85 | |
| – 60 Monate / 80.000km | | | | | |
| Einmalzahlung | 1117,00 | 1117,00 | 1117,00 | 1117,00 | |
| Ratenzahlung ohne Finanzierung / Monat | 18,62 | 18,62 | 18,62 | 18,62 | |

Alle Preise in € exkl. NoVA und MWSt

1) Preise für Connected Services sind nicht NoVA-Abhängig

2) Gilt bei Erstzulassung

3) Die Speedcam ist nicht in allen europäischen Ländern erlaubt! Holen Sie vor Reisen ins Ausland die notwendigen Informationen über die Ziel- und Transitländer Ihrer Reiseroute ein!

4) Details zu ESSENTIALdrive und weiteren Service-Angeboten finden Sie in den Informationsbroschüren bei Ihrem Citroën-Partner. Preis nicht NoVA-abhängig

(●) Serie

INNENRAUMPAKETE

CODE LIVE FEEL C-SERIES SHINE

INNENRAUMPAKET

INNENRAUM "SILICA GREY"



51FR

●

-

-

-

INNENRAUM "WILD GREY"

- Advanced Comfort Sitze
- Stoff in Grau inkl. Zierstreifen in Rot



ARFH

-

●

●

-

INNENRAUM "URBAN BLACK"

- Advanced Comfort Sitze
- Alcantara Schwarz / Kunstleder Schwarz
- Fußmatten vorne



D7FX

-

550,00

-

0,00

INNENRAUM "METROPOLITAN GREY"

- Advanced Comfort Sitze
- Leder genarbt & Stoff Grafite inkl. Zierstreifen in Hellgrau
- Fußmatten vorne



OXFT

-

920,00

-

●

INNENRAUM "HYPE BLACK"

- Advanced Comfort Sitze
- Nappa Leder in Grau/Schwarz & Zierstreifen mit hellgrauen Alcantara Leder
- Fahrersitz mit elektrischer Einstellung (Serie bei Shine)
- Memory-Funktion
- Fahrer- und Beifahrersitz mit Massagefunktion
- Sitzheizung vorne (Serie bei Shine)
- Fußmatten vorne
- Kabellose Smartphoneaufladung



4HFG

-

-

-

920,00

Sitzheizung für die vorderen Sitze

NA01

410,00

410,00

410,00

●

Alle Preise in € exkl. NoVA und MWSt

(●) Serie

SERIENAUSSTATTUNG

| | LIVE | FEEL | C-SERIES | SHINE |
|-----------------------------------------------------------------------------------------|------|------|----------|-------|
| AUSSENAUSSTATTUNG / STYLING | | | | |
| • Außenspiegel elektrisch einstell-, und beheizbar | ● | ● | ● | ● |
| • Außenspiegel elektrisch einstell-, anklapp- und beheizbar | - | ● | ● | ● |
| • Automatische Fahrlichteinschaltung und Frontscheibenwischer mit Regensensor MaciWash® | ● | ● | ● | ● |
| • Eco LED-Scheinwerfer | ● | ● | ● | - |
| • Full LED-Scheinwerfer | - | - | - | ● |
| • Heck- und Seitenscheiben hinten, dunkler getönt | - | ● | ● | ● |
| • Keyless-System | - | ● | ● | ● |
| • LED-Blinklichter | - | ● | ● | ● |
| • LED-Tagfahrlicht | ● | ● | ● | ● |
| • Nebelscheinwerfer mit statischem Abbiegelicht | O | ● | ● | ● |
| • Seitenscheiben vorne aus Verbundglas | - | P | - | ● |
| • Style-Paket Silver: | | | | |
| – Dachreling Bi-Tone Schwarz/Silber | - | ● | - | ● |
| – Airbump® mit Umrandung der ersten Kapsel in Silber | - | ● | - | ● |
| – Dekor an der Frontschürze in Silber | - | ● | - | ● |
| • Style-Paket Red: | | | | |
| – Dachreling Bi-Tone Schwarz/Silber | - | - | ● | - |
| – Airbump® mit Umrandung der ersten Kapsel in Rot | - | - | ● | - |
| – Dekor an der Frontschürze in Rot | - | - | ● | - |
| • 17-Zoll Leichtmetallfelgen ELLIPSE | ● | - | - | - |
| • 18-Zoll-Leichtmetallfelgen SWIRL, glanzgedreht | - | ● | ● | - |
| • 19-Zoll-Leichtmetallfelgen ART, glanzgedreht | - | - | - | ● |

SICHERHEIT

| | | | | |
|--------------------------------------------------------------------------------------------|---|---|---|---|
| • ABS, ESP und ASR | ● | ● | ● | ● |
| • Aktiver Geschwindigkeitsregler- und Begrenzer mit Stop- und Anfahr-Funktion für EAT8 | - | - | - | ● |
| • Aktiver Notbremsassistent, Aktiver Spurhalte-Assistent | ● | ● | ● | ● |
| • Aktiver Notbremsassistent, radargestützt, Fußgängererkennung und Funktion bei Dunkelheit | - | - | - | ● |
| • Toter-Winkel-Assistent | - | O | ● | ● |
| • Aufmerksamkeits-Assistent | - | P | ● | ● |
| • Berganfahrassistent | ● | ● | ● | ● |
| • CITROËN Connect Box (Notruf- und Assistance System) | - | O | ● | ● |
| • Coffee Break Alarm | ● | ● | ● | ● |
| • Einparkhilfe hinten | ● | ● | ● | ● |
| • Einparkhilfe vorne und hinten & Rückfahrkamera mit Top RearVision | P | ● | ● | ● |
| • Front-, Kopf- und Seitenairbags | ● | ● | ● | ● |
| • Geschwindigkeitsregler und -begrenzer | ● | ● | ● | ● |
| • Highway Driver Assist | - | O | O | ● |
| • Reifenpannenset | ● | ● | ● | ● |
| • Reifendruckkontrollsystem | ● | ● | ● | ● |
| • Verkehrszeichenerkennung | ● | - | - | - |
| • Verkehrszeichenerkennung Plus | - | P | P | ● |

BORDINSTRUMENTE

| | | | | |
|---------------------------------------------------------------------------------------|---|---|---|---|
| • 20-cm/8"-Touchscreen | ● | ● | ● | ● |
| • 30-cm/12"-digitale Tachoeinheit | - | ● | ● | ● |
| • Bordcomputer | ● | ● | ● | ● |
| • CITROËN Connect Audio-System mit 6 Lautsprechern und Lenkradfernbedienung inkl. DAB | ● | ● | - | - |
| • CITROËN Connect Nav inkl. DAB/DAB+ | | | | |
| – 3D Navigationssystem | - | O | ● | ● |
| – Integrierte Europakarte | - | O | ● | ● |
| • Mirror Screen Funktion | ● | ● | ● | ● |

SERIENAUSSTATTUNG

| | LIVE | FEEL | C-SERIES | SHINE |
|------------------------------------------------------------------|------|------|----------|-------|
| INNENAUSSTATTUNG | | | | |
| • Bluetooth®-Freisprecheinrichtung | ● | ● | ● | ● |
| • Elektrische Fensterheber vorne und hinten mit Komfortschaltung | ● | ● | ● | ● |
| • Elektrische Parkbremse | ● | ● | ● | ● |
| • Fernlicht-Assistent | - | P | P | ● |
| • Innenspiegel automatisch abblendend | O | ● | ● | ● |
| • Klimaanlage manuell | ● | - | - | - |
| • Klimaautomatik mit separater Einstellung für Fahrer/Beifahrer | - | ● | ● | ● |
| • Lenkrad mit Spaltleder bezogen | ● | ● | ● | ● |

SITZE UND POLSTERUNGEN

| | | | | |
|------------------------------------------------------------------|---|---|---|---|
| • Advanced Comfort Sitze | - | ● | ● | ● |
| • CITROËN Advanced Comfort Federung | ● | ● | ● | ● |
| • Einzelsitze (3) in der zweiten Reihe, in der Länge verstellbar | ● | ● | ● | ● |
| • Fahrersitz elektrisch einstellbar | - | - | - | ● |
| • Fahrersitz mit Lendenwirbelstütze | ● | ● | ● | ● |
| • Innenraum "Silica Grey" | ● | - | - | - |
| • Innenraum "Wild Grey" | - | ● | ● | - |
| • Innenraum „Metropolitan Grey“ | - | O | - | ● |
| • Sitzheizung für die vorderen Sitze | - | O | O | ● |

TECHNIK FÜR PLUG-IN HYBRID

| | | | | |
|-------------------------------------------------------------------------------------------------------------------------------------------------------------------------------------------------------|---|---|---|---|
| • Akustischer Fußgängerwarner | - | ● | ● | ● |
| • Fahr-Modizur Auswahl: "Electric", "Hybrid" und "Sport" | - | ● | ● | ● |
| • Innenspiegel rahmenlos mit blaufarbener LED-Beleuchtung im „Electric“-Modus | - | ● | ● | ● |
| • Mode 2-Ladekabel (bis 1,8 kW), 6 Meter Länge | - | ● | ● | ● |
| • On-Board-Charger 7,4 kW, 1-phasig | - | ● | ● | ● |
| • Funktionen „Brake“ und „e-Save“ zur Rückgewinnung von Energie beim Loslassen des Gaspedals und zur Aufbewahrung von rein elektrischer Reichweite (10 km, 20 km oder die vollständige Ladekapazität) | - | ● | ● | ● |

(●) Serie (O) Option (-) Nicht verfügbar (P) Bestandteil eines Optionspaketes

TECHNISCHE DATEN

| | PureTech 130 S&S 6-Gang- Manuell | PureTech 130 S&S EAT8 | BlueHDi 130 S&S 6-Gang- Manuell | BlueHDi 130 S&S EAT8 |
|---------------------------------------------------------------------------------------------------------------------------------|----------------------------------------|----------------------------------------|----------------------------------------|----------------------------------------|
| MOTOR | | | | |
| Abgasnorm | Euro6d-ISC-FCM | Euro6d-ISC-FCM | Euro6d-ISC-FCM | Euro6d-ISC-FCM |
| Zylinder | 3 | 3 | 4 | 4 |
| Hubraum (cm ³) | 1199 | 1199 | 1499 | 1499 |
| Nennleistung kW (PS) bei U/min | 96 (131) / 5500 | 96 (131) / 5500 | 96 (131) / 3750 | 96 (131) / 3750 |
| max. Drehmoment (Nm) bei U/min | 230 / 1750 | 230 / 1750 | 300 / 1750 | 300 / 1750 |
| KRAFTÜBERTRAGUNG | | | | |
| Antrieb | | | Vorderrad | |
| Getriebe | 6-Gang-Schaltgetriebe | 8-Gang Automatik | 6-Gang Schaltgetriebe | 8-Gang Automatik |
| FAHRWERK/BREMSEN | | | | |
| Spur vorne (mm) | | 1601 | | |
| Spur hinten (mm) | | 1630 | | |
| Radstand (mm) | | 2730 | | |
| NUTZRAUM | | | | |
| Sitzplätze | | 5 | | |
| Kofferraumvolumen unter der Gepäckraumabdeckung/ Maximal unter der Gepäckraumabdeckung und unter der Abdeckung (ohne Ersatzrad) | | 580 / 720* | | |
| Max (bei umgeklappter Rückbank bis zur 1. Sitzreihe) und Dachhimmel | | 1630 | | |
| * 720L mit Rücksitze in vorderster Position | | | | |
| MASSE UND GEWICHTE | | | | |
| Länge x Breite x Höhe (mm) | 4500 x 1859 x 1695 | | | |
| Leergewicht (kg) ¹⁾ | 1556 | 1571 | 1582 | 1642 |
| Zuladung (kg) ²⁾ | 384 | 389 | 418 | 388 |
| Zulässiges Gesamtgewicht (kg) | 1940 | 1960 | 2000 | 2030 |
| Anhängelast gebremst bis 12 % Steigung (kg) ³⁾ | 1350 | 1300 | 1450 | 1250 |
| Anhängelast, ungebremst (kg) | 740 | 740 | 750 | 750 |
| Maximales Zuggesamtgewicht bis 12 % Steigung (kg) | 3290 | 3260 | 3450 | 3280 |
| BEREIFUNG | | | | |
| Reifen | 215/65 R17 225/55 R18 205/55 R19 | 215/65 R17 225/55 R18 205/55 R19 | 215/65 R17 225/55 R18 205/55 R19 | 215/65 R17 225/55 R18 205/55 R19 |
| FAHRLEISTUNGEN | | | | |
| Höchstgeschwindigkeit (km/h) | 195 | 196 | 188 | 189 |
| Beschleunigung 0-100 km/h (Sec.) | 10,5 | 10,3 | 10,4 | 10,6 |
| VERBRAUCHSWERTE WLTP | | | | |
| Kombiniert (l/100km) | 6,1 | 6,6 | 4,9 | 5,3 |
| CO ₂ -Emission (g/km) | 139 | 147 - 148 | 130 | 136 - 138 |
| Kraftstoff | Benzin | Benzin | Diesel | Diesel |
| Tankinhalt ca. (l) | 53 | | | |

Seit dem 1. September 2017 werden bestimmte Neuwagen nach dem weltweit harmonisierten Prüfverfahren für Personenkraftwagen und leichte Nutzfahrzeuge (Worldwide harmonized Light vehicles Test Procedure, WLTP), einem neuen, realistischeren Prüfverfahren zur Messung des Kraftstoffverbrauchs und der CO₂-Emissionen, typgenehmigt. Seit dem 1. September 2018 ersetzt WLTP das bisherige NEFZ (Neuer Europäischer Fahrzyklus) Prüfverfahren. Die hier angegebenen Verbrauchs- und CO₂-Emissionswerte wurden nach dem gemäß VO (EG) Nr. 715/2007 und VO (EU) Nr. 2017/1151 ermittelt. Diese Werte werden zu Ihrer Information zusätzlich zu den davor genannten offiziellen Verbrauchs- und CO₂-Emissionswerten (nach NEFZ) angegeben und sind nicht mit diesen zu verwechseln. Alle NEFZ-Werte finden Sie in der Übersicht der technischen Daten. Wegen der realistischeren Prüfbedingungen sind die nach dem WLTP gemessenen Kraftstoffverbrauchs- und CO₂-Emissionswerte in vielen Fällen höher als die nach dem NEFZ gemessenen. Die angegebenen Werte beziehen sich auf ein Fahrzeug in Serienausstattung und sind ausschließlich als Richtwerte zu verstehen. Bitte beachten Sie, dass sich die angegebenen Werte aufgrund unterschiedlicher Spezifikationen oder Sonderausstattungen unterscheiden bzw. erhöhen können. Kraftstoffverbrauch und CO₂-Emissionen hängen in der Praxis zudem vom Fahrverhalten und anderen nicht-technischen Faktoren wie z.B. Straßen-, Verkehrs- und Witterungsverhältnissen ab, sodass sich abweichende Werte ergeben können.

1) Fahrzeugleergewicht mit 75 kg Fahrer

2) Die Zuladung beinhaltet 75 kg für den Fahrer

3) Das maximal zulässige Zuggewicht bis 12 % darf nicht überschritten werden

TECHNISCHE DATEN

HYBRID 225 e-EAT8

BENZINMOTOR

| | |
|-----------------------------------------------------|------------------|
| Abgasnorm | Euro6d-ISC-FCM |
| Zylinder | 4 |
| Hubraum (cm ³) | 1598 |
| Leistung Benzinmotor (kw/PS) bei U/Min. (1/Min.) | 133 (181) / 5500 |
| Max.Drehmoment Benzinmotor (Nm) bei U/Min. (1/Min.) | 300 / 1650 |

ELEKTROMOTOR

| | |
|------------------------------------------------------|------------------|
| Leistung Elektromotor (kw/PS) bei U/Min. (1/Min.) | 81 (110) / 2500 |
| Max.Drehmoment Elektromotor (Nm) bei U/Min. (1/Min.) | 320 / 500 - 2500 |
| Reichweite in km nach WLTP | 54 - 55 |

BATTERIE / LADESYSYSTEM

| | |
|--------------------------------------------------------------------|----------------------|
| Typ / Kapazität (kWh) | Lithium-Ionen / 13,2 |
| On Board Charger | 7,4 kW 1-phasig |
| Ladedauer AC, 1,8-kW-Steckdose, 1-phasig (0-100 %) | ca. 7 h |
| Ladedauer AC, 3,2-kW-Green-up, 1-phasig (0-100 %) | ca. 4 h |
| Ladedauer AC, 3,7-kW-Ladestation/-Wallbox(16A), 1-phasig (0-100 %) | ca. 3 h 30 min |
| Ladedauer AC, 7,4-kW-Ladestation/-Wallbox(32A), 1-phasig (0-100 %) | ca. 1 h 45 min |

HYBRIDMOTOR

| | |
|-----------------------------------------------|-----------|
| Systemleistung max. in kW (PS) | 165 (225) |
| Maximales Drehmoment in Nm | 360 |
| Höchstgeschwindigkeit im Elektromodus in km/h | 135 |

FAHRWERK/BREMSEN

| | |
|------------------|------|
| Spur vorne (mm) | 1601 |
| Spur hinten (mm) | 1630 |
| Radstand (mm) | 2730 |

NUTZRAUM

| | |
|---------------------------------------------------------------------------------------------------------------------------------|------------|
| Sitzplätze | 5 |
| Kofferraumvolumen unter der Gepäckraumabdeckung/ Maximal unter der Gepäckraumabdeckung und unter der Abdeckung (ohne Ersatzrad) | 460 / 600* |
| Max (bei umgeklappter Rückbank bis zur 1. Sitzreihe) und Dachhimmel | 1630 |

* 600L mit Rücksitze in vorderster Position

MASSE UND GEWICHTE

| | |
|-----------------------------------------------------------|----------------|
| Länge x Breite x Höhe (mm) | 4500/1859/1695 |
| Leergewicht (kg) ¹⁾ | 1894 |
| Zuladung (kg) ²⁾ | 406 |
| Zulässiges Gesamtgewicht (kg) | 2300 |
| Anhängelast gebremst bis 12 % Steigung (kg) ³⁾ | 1300 |
| Anhängelast, ungebremst (kg) | 750 |
| Maximales Zuggesamtgewicht bis 12 % Steigung (kg) | 3600 |

BEREIFUNG

| | |
|--------|----------------------------|
| Reifen | 225/55 R 18 205/55 R 19 |
|--------|----------------------------|

FAHRLEISTUNGEN

| | |
|----------------------------------|-----|
| Höchstgeschwindigkeit (km/h) | 225 |
| Beschleunigung 0-100 km/h (Sec.) | 8,7 |

VERBRAUCHSWERTE WLTP

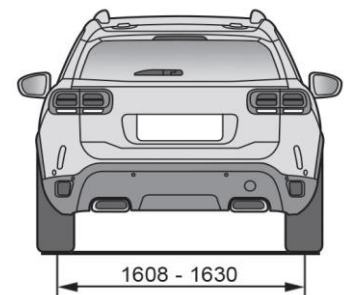
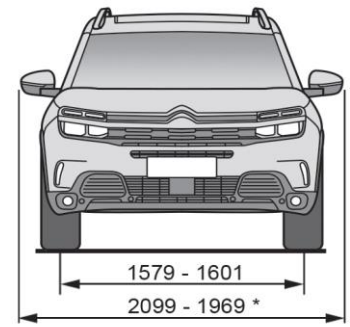
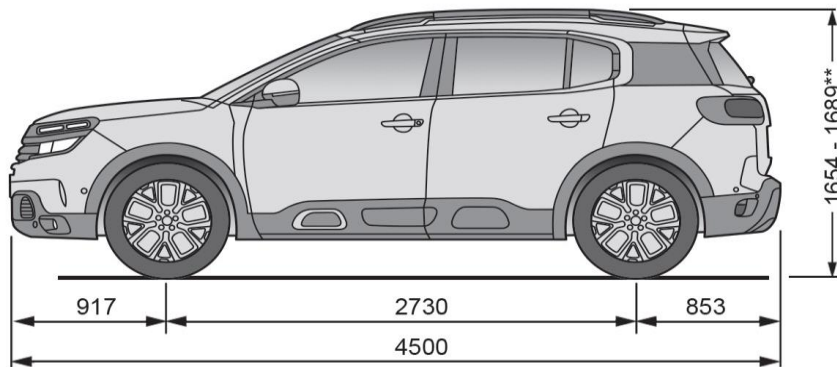
| | |
|-------------------------------------------|-------------|
| Kombiniert (l/100km) | 1,4 - 1,5 |
| CO2-Emission (g/km) | 32 - 33 |
| Energieverbrauch in kWh/100 km, gewichtet | 15,4 - 15,6 |
| Kraftstoff | Benzin |
| Tankinhalt ca. (l) | 43 |

Seit dem 1. September 2017 werden bestimmte Neuwagen nach dem weltweit harmonisierten Prüfverfahren für Personenwagen und leichte Nutzfahrzeuge (Worldwide harmonized Light vehicles Test Procedure, WLTP), einem neuen, realistischeren Prüfverfahren zur Messung des Kraftstoffverbrauchs und der Co2-Emissionen, typgenehmigt. Seit dem 1. September 2018 ersetzt WLTP das bisherige NEFZ (Neuer Europäischer Fahrzyklus) Prüfverfahren. Die hier angegebenen Verbrauchs- und Co2-Emissionswerte wurden nach dem gemäß VO (EG) Nr. 715/2007 und VO (EU) Nr. 2017/1151 ermittelt. Diese Werte werden zu Ihrer Information zusätzlich zu den davor genannten offiziellen Verbrauchs- und Co2-Emissionswerten (nach NEFZ) angegeben und sind nicht mit diesen zu verwechseln. Alle NEFZ-Werte finden Sie in der Übersicht der technischen Daten. Wegen der realistischeren Prüfbedingungen sind die nach dem WLTP gemessenen Kraftstoffverbrauchs- und CO2-Emissionswerte in vielen Fällen höher als die nach dem NEFZ gemessenen. Die angegebenen Werte beziehen sich auf ein Fahrzeug in Serienausstattung und sind ausschließlich als Richtwerte zu verstehen. Bitte beachten Sie, dass sich die angegebenen Werte aufgrund unterschiedlicher Spezifikationen oder Sonderausstattungen unterscheiden bzw. erhöhen können. Kraftstoffverbrauch und Co2-Emissionen hängen in der Praxis zudem vom Fahrverhalten und anderen nicht-technischen Faktoren wie z.B. Straßen-, Verkehrs- und Witterungsverhältnissen ab, sodass sich abweichende Werte ergeben können.

Die angegebenen Werte zur Reichweite und zum Stromverbrauch entsprechen dem WLTP-Prüfverfahren, auf dessen Grundlage Neufahrzeuge seit 1. September 2018 typgenehmigt werden. Die realen Werte können aufgrund der tatsächlichen Gebrauchsbedingungen und/oder anderen Einflussfaktoren abweichen, wie insbesondere der Geschwindigkeit, den klimatischen Bedingungen an Bord des Fahrzeugs, dem Fahrverhalten und der Außentemperatur. Die Aufladedauer ist insbesondere von der Leistungsstärke der Ladevorrichtung an Bord des Fahrzeugs, dem Ladekabel sowie dem Modell und der Leistungsstärke des Ladepunkts abhängig. Bitte kontaktieren Sie Ihren Händler für weitere Informationen.

- 1) Fahrzeugleergewicht mit 75 kg Fahrer
- 2) Die Zuladung beinhaltet 75 kg für den Fahrer
- 3) Das maximal zulässige Zuggewicht bis 12 % darf nicht überschritten werden

ABMESSUNGEN



KAROSSEFARBEN UND SERIENMÄSSIGE POLSTERUNG

| | | | LIVE | FEEL | C-SERIES | SHINE |
|---------------------|------|-------------------------------------------------------------------------------------|-------------|-----------|-----------|-------------------|
| | | | 51FR | ARFH | ARFH | OXFT |
| Banquise-Weiß | POWP |  | SILICA GREY | WILD GREY | WILD GREY | METROPOLITAN GREY |
| Artense-Grau* | M0F4 |  | SILICA GREY | WILD GREY | WILD GREY | METROPOLITAN GREY |
| Platinum-Grau* | M0VL |  | SILICA GREY | WILD GREY | WILD GREY | METROPOLITAN GREY |
| Perla-Nera Schwarz* | M09V |  | SILICA GREY | WILD GREY | WILD GREY | METROPOLITAN GREY |
| Tijuca-Blau* | M0DZ |  | SILICA GREY | WILD GREY | | METROPOLITAN GREY |
| Volcano-Rot* | M0PN |  | SILICA GREY | WILD GREY | | METROPOLITAN GREY |
| Nacré-Weiß* | M6N9 |  | SILICA GREY | WILD GREY | WILD GREY | METROPOLITAN GREY |

* gegen Aufpreis



IHR CITROEN-PARTNER BERÄT SIE GERNE ÜBER DAS AKTUELLE CITROEN-DIENSTLEISTUNGSPAKET.

Dieser Prospekt dient ausschließlich als unverbindliche Information. Aufgrund international unterschiedlicher Zulassungsbestimmungen können einzelne CITROËN-Modelle in Ausführung und Ausstattung von den hier vorgestellten Fahrzeugen abweichen. Bei allen technischen Leistungsdaten handelt es sich um Werksangaben. Darüber hinaus behält sich CITROËN Konstruktions- und Ausstattungsänderungen an den Produkten ohne vorherige Ankündigung vor. Informieren Sie sich bitte bei Ihrem CITROËN-Partner über das für Österreich gültige CITROËN-Angebot.

CITROËN Österreich Ges.m.b.H.
1220 Wien, Groß Enzersdorferstraße 59-63

Druckfehler vorbehalten. Stand JULI 2021

www.citroen.at