

JULI 2022



PREISE, AUSSTATTUNG UND TECHNISCHE DATEN




CITROËN È-JUMPY KOMBI



INSPIRED BY YOU

business.citroen.at

PREISE - CITROËN È-JUMPY KOMBI

Länge	Motoren	Versionscode	Sitzplätze		CO ₂ Emission ¹ g/km	NoVA ² %	Preis in €	
			serien- mäßig	optional			exkl. 20% USt.	inkl. 20% USt. ³
M: 4,95 m	Batterie 50kWh 	1CKONNLESFBOA0FO	9	2,3,5,6,8	0	0%	49 991,67	59 990
	Batterie 75kWh 	1CKONNLEZFBOA0FO	9	2,3,5,6,8	0	0%	56 708,33	68 050
XL: 5,3 m	Batterie 75kWh 	1CKONPLEZFBOA0FO	9	2,3,5,6,8	0	0%	57 125,00	68 550

¹ Verbrauchswerte: Seit dem 1. September 2017 werden bestimmte Neuwagen nach dem weltweit harmonisierten Prüfverfahren für Personenwagen und leichte Nutzfahrzeuge (Worldwide harmonized Light vehicles Test Procedure, WLTP), einem neuen, realistischeren Prüfverfahren zur Messung des Kraftstoffverbrauchs und der Co2-Emissionen, typgenehmigt. Seit dem 1. September 2018 ersetzt WLTP das bisherige NEFZ (Neuer Europäischer Fahrzyklus) Prüfverfahren. Die hier angegebenen Verbrauchs- und Co2-Emissionswerte wurden nach dem gemäß VO (EG) Nr. 715/2007 und VO (EU) Nr. 2017/1151 ermittelt. Diese Werte werden zu Ihrer Information zusätzlich zu den davor genannten offiziellen Verbrauchs- und Co2-Emissionswerten (nach NEFZ) angegeben und sind nicht mit diesen zu verwechseln. Alle NEFZ-Werte finden Sie in der Übersicht der technischen Daten. Wegen der realistischeren Prüfbedingungen sind die nach dem WLTP gemessenen Kraftstoffverbrauchs- und CO2-Emissionswerte in vielen Fällen höher als die nach dem NEFZ gemessenen. Die angegebenen Werte beziehen sich auf ein Fahrzeug in Serienausstattung und sind ausschließlich als Richtwerte zu verstehen. Bitte beachten Sie, dass sich die angegebenen Werte aufgrund unterschiedlicher Spezifikationen oder Sonderausstattungen unterscheiden bzw. erhöhen können. Kraftstoffverbrauch und Co2-Emissionen hängen in der Praxis zudem vom Fahrverhalten und anderen nicht-technischen Faktoren wie z.B. Straßen-, Verkehrs- und Witterungsverhältnissen ab, sodass sich abweichende Werte ergeben können.

² NoVA: Normverbrauchsabgabe in % unter Berücksichtigung des NoVA-Abschlags lt. -- 6 NoVAG. Die NoVA ist abhängig vom WLTP-Wert der Co2-Emissionen in Gramm/km. Bemessungsgrundlage der NoVA ist der Netto-Kaufpreis (inkl. Sonderausstattung) exkl. USt. Die Berechnung der angeführten NoVA basiert auf dem Nettolistenpreis des Fahrzeugs in Serienausstattung und -bereifung. Bitte beachten Sie, dass Sonderausstattungen, die NoVA erhöhen können. Weitere Informationen zur NoVA finden Sie unter <https://www.citroen.at/nova.html>.

³ Bruttolistenpreis: Unverbindlicher, nicht kartellierter Richtpreis inkl. NoVA unter Berücksichtigung des NoVA-Abschlags lt. -- 6 NoVAG und inkl. 20% USt. Die Berechnung der angeführten Bruttolistenpreise erfolgt immer anhand der Serienausstattung und -bereifung. Bitte beachten Sie, dass Sonderausstattungen die NoVA und somit den Bruttolistenpreis erhöhen können. Detaillierte Informationen zur NoVA erhalten Sie unter <https://www.citroen.at/nova.html>. Ihr Citroën Partner informiert Sie gerne.

SERIENAUSSTATTUNGEN

FAHRERASSISTENZSYSTEME + SICHERHEIT	
ABS, ESP und Berganfahrhilfe	●
Airbags in R1: Front-, Seiten- und Kopfairbags	●
Fahrzeit-Warntmeldung (nach 2 Stunden ununterbrochener Fahrt)	●
Reifendruckkontrolle	●
Reifenpannenset	●
KOMFORT & FUNKTIONALITÄT	
Außenspiegel elektrisch einstellbar und beheizbar	●
Bordcomputer	●
Fensterheber elektrisch mit Komfortschaltung in Reihe 1	●
Geschwindigkeitsregler und -begrenzer	●
Lenkrad in Höhe und Reichweite einstellbar	●
Zentralverriegelung mit 2 PLIP	●
Klimaanlage manuell	●
Handbremse elektrisch	●
TÜREN & VERGLASUNG	
Fenster feststehend in Reihe 2+3	●
Heckklappe beheizbar mit Scheibenwischer	●
Schiebetür rechts manuell	●
Seitenscheiben in Reihe 2+3 getönt	●
DESIGN	
Außenspiegelkappen und Türgriffe in Kunststoff schwarz	●
Seitenschutzleisten + Stoßfänger vorne und hinten in Kunststoff schwarz	●
Stahlfelgen 16" mit Radzierblenden	●
AUDIO & TELEMATIK	
Audioanlage RD6 mit DAB (Bluetooth Freisprecheinrichtung, USB-Anschluss)	●
SITZE	
R1: Fahrersitz höhenverstellbar mit Armlehne und Lendenwirbelstütze + Beifahrer-Doppelsitzbank mit Ablagefach unter den Sitzen	●
R2: 3er-Sitzbank 2/3:1/3, umklappbar und herausnehmbar	●
R3: 3er-Sitzbank ungeteilt, umklappbar und herausnehmbar	●
Stoffpolsterung Curitiba Triton	●
BATTERIE-LADESYSTEM	
Mode 2 Ladekabel (E/F Steckdose, 6 Meter, 8A)	●
On-Board Ladegerät dreiphasig (11kW)	●
Combo-Anschluss (Combined Charging System CCS) am Fahrzeug	●

● serienmäßig

OPTIONEN

	Bedingungen	Code	Preis in € exkl. 20% Ust
PAKETE			
Look-Paket für XS und M: Stoßfänger vorne und hinten, Außenspiegelkappen, Seitenschutzleisten und Türgriffe in Wagenfarbe lackiert, LED-Tagfahrlichter, Nebelscheinwerfer	Nicht mit Sonderlackierungen (EOMO)	PD22	550,-
Look-Paket für XL: Stoßfänger vorne, Außenspiegelkappen, Seitenschutzleisten und Türgriffe in Wagenfarbe lackiert, Stoßfänger hinten teilweise in Wagenfarbe lackiert, LED-Tagfahrlichter, Nebelscheinwerfer, Elektro-Paket	Nicht mit Sonderlackierungen (EOMO)	PD69	450,-
KOMFORT			
Sitzheizung für Sitzreihe 1		NA01	200,-
Zusatzklimaanlage hinten		NR02	760,-
SICHERHEIT			
Nebelscheinwerfer		PR06	150,-
TÜREN & VERGLASUNG			
Heckflügeltüren 50/50 verglast, 180° öffnend inkl. zwei Scheibenwischer und zwei beheizbare Heckscheiben		WO05	170,-
Schiebetür links, manuell		WZ07	460,-
Schiebefenster in Reihe 2 (inkl. stark getönte Scheiben in Reihe 2 und 3)		VG02	400,-
DESIGN			
Metallic-Lackierung		0MM0	550,-
AUDIO & TELEMATIK			
Connect NAV mit DAB (Digitaler Radioempfang): 3D Navigationssystem, 20-cm/8"-Touchscreen, Bluetooth®, Mirror-Screen Apple CarPlay™ und Android Auto™, USB-Anschluss		WLX7	500,-
			800,-
Connected Navigation Pack¹ Real Time Traffic by TomTom Service - Verkehrsinformationen in Echtzeit von TomTom Traffic - Anzeige der Tankstellen und deren Preise (von Vertragspartnern) - Anzeige der Parkhäuser und deren Preise und freie Plätze (von Vertragspartnern) - Wetterbericht - Suche und Anzeige der lokalen Sehenswürdigkeiten (POI) Speedcam² by TomTom Services - Erkennung von fest installierten und mobilen Radarkameras, die in Echtzeit aktualisiert werden			3 Jahre gratis
Connected Navigation Pack - Verlängerung 1 Jahr			
Connected Navigation Pack - Verlängerung 3 Jahre			
LADEKABEL			
Mode 3 Ladekabel (11 kW, 3-phasig, 6 Meter Länge)		7S02	300,-
TECHNIK			
Anhängerkupplung monobloc (ohne Werkzeug abnehmbar)	Nur als Zubehör für ë-Jumpy Kombi	AQ05	590,-
Stahlfelgen 17" mit Radzierblenden	Nur für ë-Jumpy Kombi	ZHCJ	270,-

¹ Ohne Connect Box. Konnektivität über das Mobiltelefon nötig. Details bei Ihrem Citroën Partner.

² Die Speedcam ist nicht in allen europäischen Ländern erlaubt! Holen Sie vor Reisen ins Ausland die notwendigen Informationen über die Ziel- und Transitländer Ihrer Reise Route ein!





SITZKOMBINATIONEN

			Code	Preis in € exkl. 20% Ust
9 SITZE		Kombination nur für ë-Jumpy Kombi: 9-Sitzer - Stoff triton 43FT		
		Reihe 1: Fahrersitz höhenverstellbar mit Armlehne und Lendenwirbelstütze, Beifahrer-Doppelsitzbank mit Ablagen		●
		Reihe 2: 3er-Sitzbank 2/3 1/3, umklappbar und herausnehmbar		●
Reihe 3: 3er-Sitzbank ungeteilt, umklappbar und herausnehmbar	●			
8 SITZE		Sonderkombination 1: 8-Sitzer - Stoff triton 43FT		
		Reihe 1: Fahrersitz höhenverstellbar mit Armlehne und Lendenwirbelstütze + Beifahrer-Einzelsitz mit Armlehne	WAAO	200,-
		Reihe 2: 3er-Sitzbank 2/3 1/3, umklappbar und herausnehmbar		●
		Reihe 3: 3er-Sitzbank ungeteilt, umklappbar und herausnehmbar		●
6 SITZE		Sonderkombination 2: 6-Sitzer - Stoff triton 43FT		
		Reihe 1: Fahrersitz höhenverstellbar mit Lendenwirbelstütze, Beifahrer Doppelsitzbank + Fahrersitz mit Armlehne und Beifahrer-Doppelsitzbank mit Ablagen		●
		Reihe 2: 3er-Sitzbank 2/3 1/3, umklappbar und herausnehmbar	AN00	ohne Aufpreis
Ohne Reihe 3				
5 SITZE		Sonderkombination 3: 5-Sitzer - Stoff triton 43FT		
		Reihe 1: Fahrersitz höhenverstellbar mit Armlehne und Lendenwirbelstütze + Beifahrer-Einzelsitz mit Armlehne	WAAO	200,-
		Reihe 2: 3er-Sitzbank 2/3 1/3, umklappbar und herausnehmbar	AN00	ohne Aufpreis
Ohne Reihe 3				
3 SITZE		Sonderkombination 4: 3-Sitzer - Stoff triton 43FT		
		Reihe 1: Fahrersitz höhenverstellbar mit Lendenwirbelstütze, Beifahrer Doppelsitzbank + Fahrersitz mit Armlehne und Beifahrer-Doppelsitzbank mit Ablagen		●
		Ohne Reihe 2 und Reihe 3	AL00	ohne Aufpreis
2 SITZE		Sonderkombination 5: 2-Sitzer - Stoff triton 43FT		
		Reihe 1: Fahrersitz höhenverstellbar mit Armlehne und Lendenwirbelstütze + Beifahrer-Einzelsitz mit Armlehne	WAAO	200,-
		Ohne Reihe 2 und Reihe 3	AL00	ohne Aufpreis

● serienmäßig

KAROSSEFARBEN & FELGEN

FARBEN

			Code	Preis in € exkl. 20% USt
S T A N D A R D		Icy-Weiß	POPR	ohne Aufpreis
M E T A L L I C		Artense-Grau	M0F4	550,-
		Platinium- Grau	M0VL	550,-
		Perla-Nera-Schwarz	M09V	550,-

Flotten- und Sonderlackierungen: Liste bei Ihrem Citroën-Partner verfügbar. Achtung: längere Lieferzeiten!

FELGEN




16" Stahlfelgen



17" Stahlfelgen

ABMESSUNGEN

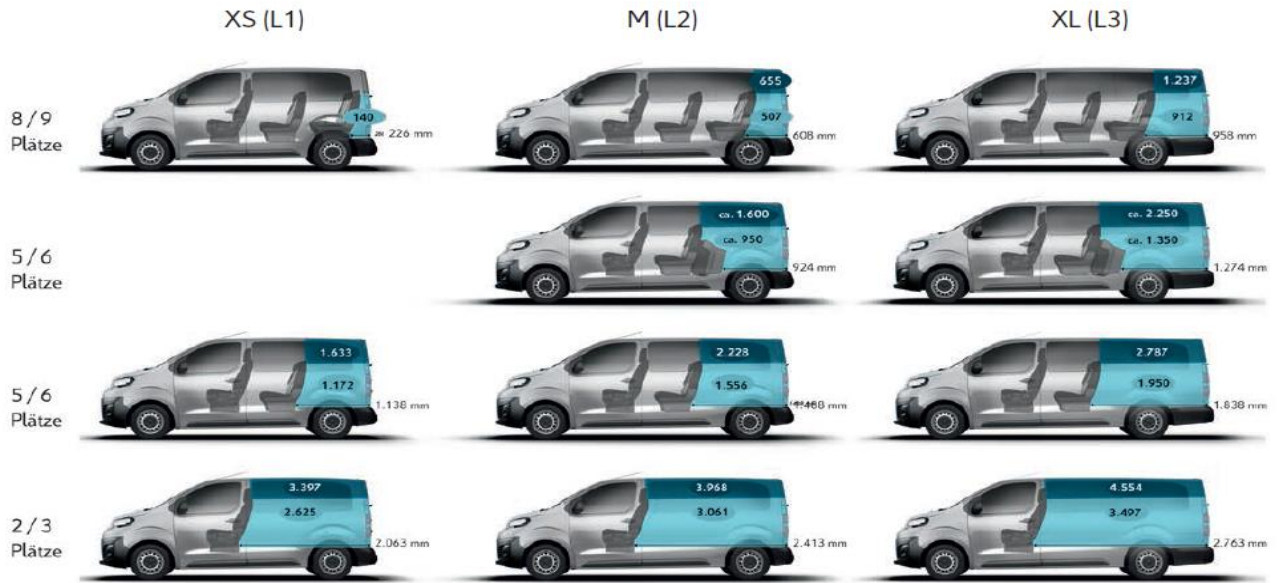




	XS	M	XL
Außenabmessungen (mm)			
Länge	4606	4956	5308
Radstand	2925	3275	3275
Überhang vorne	881	881	881
Überhang hinten	803	803	1153
Breite (ohne Außenspiegel)	1920	1920	1920
Breite (mit Außenspiegel)	2204	2204	2204
Höhe	1905	1890	1890
Innenraumabmessungen (mm)			
Max. Innenlänge bei umgeklapptem Beifahrersitz	2811	3161	3511
Max. Innenlänge hinter Reihe 1	2063	2413	2763
Innenbreite zwischen den Radkästen	1228	1228	1228
Innenbreite maximal	1618	1618	1618
Innenhöhe maximal	1334	1337	1339
Schiebetür Öffnungsbreite	743	933	933
Schiebetür Öffnungshöhe	1180	1181	1181

ABMESSUNGEN

KOFFERRAUMVOLUMEN BEI FIX VERANKERTEN SITZEN in dm³

Alle Angaben sind Ca.-Werte



 Laderaumvolumen bis Unterkante Rückenlehne*
 Laderaumvolumen bis unter das Dach*

* Gemessen mit VDA-Normquadrern (200 x 100 x 50 mm)

TECHNISCHE DATEN

MOTOR		Elektromotor 100 kW (136 PS)	
Max. Leistung in kW (PS)		100 (136)	
30-Minuten-Leistung in kW (PS)		57 (77)	
Max. Drehmoment in Nm		260	
KRAFTÜBERTRAGUNG			
Antrieb		Frontantrieb	
Getriebe		Automatik-Elektroantrieb mit fester Getriebeübersetzung	
BATTERIE / LADESYSTEM		Batterie 50kWh	Batterie 75kWh
Stromverbrauch (kombiniert) in kWh/100 km nach WLTP		25,2	26,6 - 26,8
CO ₂ -Emission (kombiniert) in g/km nach WLTP		0,0	0,0
Ladedauer 11-kW-Wallbox (AC), 3-phasig		ca. 5 Std. (0-100 %)	ca. 7 Std. (0-100 %)
Ladedauer 100-kW-öffentliche Ladestation (DC)		ca. 30 Min. (0-80 %)	ca. 45 Min. (0-80 %)
RÄDER			
Serienmäßige Bereifung		215/65 R16	
FAHRLEISTUNGEN (nur Fahrer)			
Reichweite ¹ (bei voller Batterie) in km nach WLTP		bis zu 220	bis zu 317
Höchstgeschwindigkeit (km/h)		130	130
Beschleunigung 0-100 km/h (s)		12,1	13,3
Elastizität 80-120 km/h (s)		13,3	13,3

¹ Die zur Reichweite angegebenen Werte wurden nach der „Worldwide harmonized Light vehicles Test Procedure“ (WLTP) ermittelt. Die angegebenen Reichweiten stellen einen Durchschnittswert der jeweiligen Modellreihe dar. Sie stellen lediglich einen Richtwert dar. Die tatsächliche Reichweite unter Alltagsbedingungen kann davon abweichen und ist von verschiedenen Faktoren abhängig, z.B. Ausstattung, gewählten Optionen, Bereifung, Außentemperatur, persönliche Fahrweise oder Streckenbeschaffenheit.

GEWICHTE

GEWICHTE in kg	Batterie 50 kWh			Batterie 75 kWh	
	XS	M	XL	M	XL
Masse des Fahrzeugs minimal*	1 932	1 969	1 989	2 140	2 167
Höchstzulässiges Gesamtgewicht	2 855	2 950	2 965	3 100	3 100
Nutzlast maximal*	923	981	976	960	933
Max. höchstzulässige Achslast vorne	1 500	1 500	1 500	1 500	1 500
Max. höchstzulässige Achslast hinten	1 650	1 650	1 650	1 650	1 650
Technisch zulässige Gesamtmasse der Fahrzeugkombination im beladenen Zustand	3 855	3 950	3 965	4 100	4 100
Höchstzul. Anhängelast gebremst	1 000	1 000	1 000	1 000	1 000
Höchstzul. Anhängelast ungebremst	750	750	750	750	750
Maximale Stützlast	60	60	60	60	60
Maximale Dachlast	-	-	-	-	-

Alle Daten basierend auf Fahrzeug mit 8 Sitzplätzen und serienmäßiger Bereifung.

* Die Masse des Fahrzeuges beinhaltet das Leergewicht des Fahrzeugs inkl. Serienausstattung, das Gewicht des Fahrers (Annahme 75kg), sowie das Gewicht eines zu 90% gefüllten Kraftstofftanks. Durch Mehrausstattungen erhöht sich das Leergewicht, wodurch die max. Nutzlast verringert wird.



IHR CITROËN-PARTNER
BERÄT SIE GERNE
ÜBER DAS
AKTUELLE CITROËN-DIENSTLEISTUNGSPAKET.

Dieser Prospekt dient ausschließlich als unverbindliche Information. Aufgrund international unterschiedlicher Zulassungsbestimmungen können einzelne CITROËN-Modelle in Ausführung und Ausstattung von den hier vorgestellten Fahrzeugen abweichen. Bei allen technischen Leistungsdaten handelt es sich um Werksangaben. Darüber hinaus behält sich CITROËN Konstruktions- und Ausstattungsänderungen an den Produkten ohne vorherige Ankündigung vor. Informieren Sie sich bitte bei Ihrem CITROËN-Partner über das für Österreich gültige CITROËN-Angebot.

CITROËN Österreich Ges.m.b.H.
1220 Wien, Groß-Enzersdorfer Straße 59-63

Druckfehler vorbehalten. Stand Juli 2022.